

当社ホームページをリニューアルしました

新機能の追加・充実の情報量・快適な操作性など、より役立つホームページを目指して全面リニューアルをいたしました。今回は たくさんの情報・機能の中から、特に注目していただきたい箇所をご紹介します。



URL <http://www.sanko-kikaku.com> サンコー企画 検索

屋外路面を「機能的に美しく」デザインします。

屋外路面シート 駐車場デザイン&メンテナンス 交通安全施設 設計・施工

「安心 快適な機能」と「美しい彩りをそえる」屋外路面シート

製品を見る 場所から見る 施工例を見る クイックシート デザイン例

お問い合わせ

シートサンプル請求 データダウンロード ご注文方法 配送について サンコーブログ 採用情報

路面サインの有効性 当社サービスの強み データダウンロード 会社情報

誘導サイン とくしま駅前 ウォーキングコース 徒歩 ウォーキングコース 中心

操作性UP スマートフォン・タブレット PC にも対応

スマートフォンやタブレット PC からご覧いただく場合、それぞれに対応した見やすい・読みやすい・操作しやすい専用の画面設定がされており、外出先ですぐ知りたい、すぐ調べたいという時でも快適にご覧いただけます。



スマートフォンでも押しやすいようボタンのサイズを調節しています。



タブレット PC は提案資料としてもご利用いただけます。

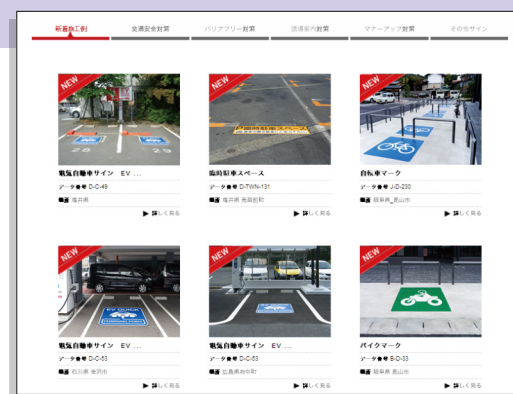
効率UP サイト内検索機能を追加

新たにサイト内検索機能を追加いたしました。ここに「自転車マーク」や「電気自動車」等知りたい情報のキーワードを入力すると、ホームページ内の関連情報が一覧で表示され、欲しい情報をすばやく・簡単に見つけられます。



情報量UP 施工例・デザイン例の充実度 UP

施工例・デザイン例がさらに充実しました。皆様に役立つヒントをたくさんご紹介しております。また、「新規施工例」をご紹介するページや「デザインから絞り込む」機能を追加し、見やすさ・使いやすさを徹底的に追求しております。最新の施工例も随時更新して参ります。



施工例写真 随時募集中!!

施工例の更なる充実のため、皆様からの施工写真を随時募集しております。お送りいただいた写真は、当社のホームページ及びカタログ等の広報物にてご紹介させていただきます。ご応募いただいた方には、もれなく粗品をお送り致します。

メールアドレス sanko@sanko-kikaku.com

クイックシート 夏季施工時の注意点

夏は日差しが強く 気温・路面温度が高くなることで、クイックシートが柔らかくなります。そのため、他の季節より熱への対策に充分ご注意ください。全てではありませんが、夏季施工時の注意点と対策方法をご紹介しますので、お役立てください。

日光のあたる場所や車内に長時間置かないでください

高温になる場所に長時間置くと「クイックシートが溶け、梱包用ダンボールにくっつく」恐れがあります。また、夏季の「車内」は非常に高温になるため、運搬後は外に出し、車内に長時間置かないようお願い致します。

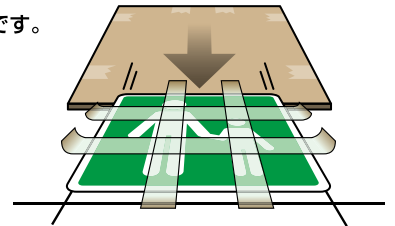


▼ 施工前の対策方法

シートを保管する際は、施工直前まで日光を避け「涼しい場所」に置いて下さい。日陰がない場合は、梱包用ダンボールで直射日光を避け風通しの良い場所で、立掛けずに置いて下さい。

シートを設置する際は、破れないようご注意ください

クイックシートが熱で柔らかくなるため「強く引っ張ると破れる」恐れがあります。梱包用ダンボールから外す際や設置場所に置く際は、充分にご注意下さい。黒・緑・青など「色の濃いシート」は特に柔らかくなりやすく注意が必要です。



▼ 施工中の対策方法


「シート表面の保護テープは貼ったまま」周りのダンボールに貼りついた部分のみを剥がし、「そっと滑らせるように」設置位置に置いて下さい。詳しくは当社ホームページの施工方法をご覧ください。

溶融タイプの施工時は、あぶり不足にご注意下さい

路面温度が高く シートが早く溶けるからこそ、気をつけていただきたいのが「溶融タイプのあぶり不足」です。施工時間が短くなることは間違いありませんが、表面があつという間に溶けるため、内部までしっかり火が通る前に加熱をやめてしまい、後に剥がれの原因となる恐れがあります。

▼ 施工中の対策方法

「火を弱めて、じっくり加熱する」ことで、表面をこがさずに中まで加熱することが出来ます。路面温度が高い方が、プライマーが乾きやすい・路面の凹凸を拾いやすいなど施工に適しているため、焦らずに確実な施工をお願い致します。



溶融タイプの施工後は、十分に冷やしてください

路面温度が高いため、施工後の熱が下がりにくくなります。そのまま開放し、車両が通過した場合「シートにタイヤ痕が付く」恐れがあります。また、熱が残ったシートは柔らかいため、シート上でハンドルをきると「シートがねじれる」恐れもあります。

▼ 施工後の対策方法

可能であれば「たっぷり水で」十分に冷やしてください。水が使用出来ない場合は「ビーズを撒き」十分に熱が冷めた後 開放するようお願い致します。





デザイン【衝突注意】
サイズ：W600×H480(mm)

【屋外路面用】シート

国土交通省 新技術情報提供システム
NETIS 登録製品 登録番号:HR-110021-A

長期間
対応

クイックシート

屋外路面からサイン・デザインを発信する
“塗る”から“貼る”へ新感覚のサイン・デザインシート

当社商品に関するご注文・お問い合わせはこちらまで

Tel 076-289-6639 (直通) Fax 076-289-6637

#SANKO NEWS 7 2013年7月号 Vol.47

SANKO サンコー企画株式会社

石川県河北郡津幡町字旭山1番地2 〒929-0447
Tel:076-289-6708(代表) Fax:076-289-6637

月刊 サンコーニュース

SANKO NEWS

July
2013
Vol.47

7

●ホームページリニューアル

URL <http://www.sanko-kikaku.com>

サンコー企画 検索

●クイックシート 夏季施工時の注意点

